

ÅRSRAPPORT 2024

Andelselskabet
Bjerreby Vandværk
Bjerrebyvej 36
5700 Svendborg

CVR. Nr. 22 17 36 18

Regnskabsår: 1. januar – 31. december

Bestyrelse:
Ole Jørgensen, formand
Nicolai Jul Skødt
Finn Hansen
Anni S. Andersen
Christian Langeland

Pengeinstitut:
Fynske Bank

Revisorpåtegning:

Regnskabet er d.d. revideret og har ikke givet anledning til bemærkninger.

Bjerreby, den 7/2-2025



Sign: Lars H. Rasmussen



Sign.: Flemming Ejde Nielsen

Ledelsesberetning

Bestyrelsen har dags dato behandlet og godkendt årsrapporten for 2024 for andelsselskabet Bjerreby Vandværk.

Årsregnskabet 2024 udviser et negativt resultat (underdækning) på kr. 66.981

Et resultat bestyrelsen er tilfreds med, idet det negative resultat skyldes afskrivninger af aktiver overtaget i forbindelse med udvidelse af vandværkets forsyningsområde beskrevet længere ned.

Årsrapporten er aflagt i overensstemmelse med årsregnskabsloven og er et retvisende billede af Bjerreby Vandværks drift, aktiver samt passiver pr. 31. december 2024.

Årsrapporten indeholder desuden budgettal for året 2025. Budgettallene er med til at danne rammen om de af Svendborg Kommune godkendte takster for året 2025. Taksterne godkendes på kommunalbestyrelsesmøde som afholdes i december måned.

Bjerreby Vandværks hovedformål er at forsyne ejendomme indenfor vandværkets forsyningsområde med godt og tilstrækkeligt vand til lavest mulige driftsbidrag.


Forsyningsområdet blev pr. 1.januar 2024 udvidet med Stenodden samt Vemmenæs, idet forbrugerne (275) i dette område blev overdraget til Bjerreby Vandværk fra Svendborg VA inklusiv de til området tilhørende aktiver. Aktiverne omfatter, forsyningsledning 11,5km, stikledninger 275 stk. hovedventil 10 stk. og teknisk installation ved rute 9. Værdiansættelsen ved overdragelsen er sat til 4.351 tkr. Derudover er der af Vandogaffald A/S udskiftet 175 stk. målere som værdiansættes til 178,5 tkr. (Se bilag side 11).

De overtagne aktiver er medtaget i årsregnskabet og vil fremadrettet blive afskrevet over henholdsvis 50 og 8 års begyndende i 2024.


Efter afslutning af den gennemgribende renovering af den driftsmæssige side af vandværket i 2023 og begyndelsen af 2024, er selve bygningen, bl.a. taget, renoveret i 2024. Den sidste renovering på vandværksgrunden omfatter skuret. Beslutning om hvorvidt der bygges nyt skur, sker en renovering eller en tilbygning til vandværksbygningen er ikke truffet endnu.


Det forventes derudover, at der kan komme udgifter til flere vandanalyser, idet der arbejdes på at finde en supplerende kildeplads af hensyn til fremtidssikring.

Bjerreby den, 7/2. 25


Ole Jørgensen
Formand


Nicolai Jul Skødt
Næstformand


Finn Hansen
Kasserer


Anni Schirmacher Andersen
Sekretær


Christian Langeland
Best.medlem

Anvendt regnskabspraksis

Finansielle poster

Indtægter og omkostninger indregnes i resultatopgørelsen med de beløb, der vedrører regnskabsåret. Finansielle poster omfatter renteindtægter og renteudgifter.

Materielle anlægsaktiver

Ejendom, driftsmateriel og andre anlæg måles til kostpris med fradrag af akkumulerede afskrivninger.

Afskrivningsgrundlaget er kostpris med fradrag af forventet restværdi efter afsluttet brugstid.

Kostprisen omfatter anskaffelsesprisen samt omkostninger direkte tilknyttet til anskaffelsen indtil det tidspunkt, hvor aktivet er klar til at blive taget i brug.

Der foretages lineære afskrivninger baseret på følgende vurdering af aktivernes forventede brugstider:

	Restværdi
Ledningsnet75 og 50 år	10.878.459
Pumper, inventar & SRO30, 20 og 10 år	999.902
Boringer20, 30 og 50 år	1.319.800
Bygninger50 og 20 år	770.407
Målere.....10/8 år	291.279

Fortjeneste eller tab ved afhændelse af materielle anlægsaktiver opgøres som forskellen mellem salgspris med fradrag af salgsomkostninger og den regnskabsmæssige værdi på salgstidspunktet. Fortjeneste eller tab indregnes i resultatopgørelsen under afskrivninger.

Tilgodehavender

Tilgodehavender optaget til faktiske forhold. Der forventes et tab på ca.1t kr.

Periodeafgrænsningsposter

Periodeafgrænsningsposter indregnet under aktiver omfatter afholdte omkostninger vedrørende efterfølgende regnskabsår.

Likvider

Likvider omfatter kontant bankindestående

Egenkapital

Egenkapital bruges af vandværket for begrebet over-/underdækning.

Overdækning

Overdækning er et udtryk for, at vandværket har haft større indtægter end krævet i forhold til "hvile i sig selv" princippet.

Posten reguleres hvert år med årets over-eller underdækning.

Gældsforpligtelser

Gæld i øvrigt er nominal værdi.

Foreningen har to langfristede lån hos Kommunekredit optaget i

2020 kr. 1.200.000 fast rente 0,14% p.a. Restløbetid 31/12-2024 er 15 år.

2023 kr. 1.800.000 fast rente 2,73% p.a. Restløbetid pr. 31/12-2024 er 18 år.

Resultatopgørelse for 2024

Note		2024	2023
1	Nettoomsætning	-1.118.749	-994.633
2	Produktionsomkostninger	498.166	417.744
	Bruttoresultat	-620.583	-576.889
3	Distributionsomkostninger	429.769	275.507
4	Administrationsomkostninger	191.652	136.120
	Resultat primær drift	838	-165.262
5	Andre driftsindtægter	-7.992	-7.987
	Resultat før finansielle indtægter	-7.155	-173.249
6	Finansielle indtægter	-14.776	-509
7	Finansielle omkostninger	88.912	56.195
	Årets resultat	66.981	-117.563

Balance pr. 31.december 2024

Note	AKTIVER	2024	2023
		kr.	kr.
8	Anlægsaktiver		
	Ledningsnet	10.878.458	6.792.029
	Målere	291.279	161.180
	Driftsmidler -pumper-filtre-SRO	999.902	1.093.688
	Boringer	1.359.515	1.405.313
	Bygninger	770.407	714.623
	Grund	40.140	40.140
	Anlægsaktiver i alt	14.399.701	10.206.973
	Omsætningsaktiver		
	Varelager	0	0
9	Tilgodehavende salg og tjenesteydelser		
	Debitorer	-3.495	-31.421
	Svendborg VA	0	40.775
		-3.495	9.354
	Forudbetalte poster	0	0
	Likvide beholdninger	1.770.736	1.383.480
	Værdipapirer	0	0
	Omsætningsaktiver i alt	1.767.241	1.392.834
	AKTIVER I ALT	16.106.942	11.599.807

Balance pr. 31.december 2024

Note	PASSIVER	2024 kr.	2023 kr.
10	EGENKAPITAL / Overdækning	13.138.916	8.680.897
	EGENKAPITAL/OVERDÆKNING I ALT	13.138.916	8.680.897
	HENSÆTTELSER		
	Hensættelser til udvidelse af ledningsnet	0	0
	HENSÆTTELSER I ALT	0	0
	Langfristet gæld		
	Lån Kommune Kredit 2020	962.307	1.021.761
	Lån Kommune Kredit 2022	1.678.618	1.748.686
	Langfristet gæld i alt	2.640.925	2.770.447
	Kortfristet gæld		
11	Leverandører af varer og tjenesteydelser	22.443	7.217
	Vandafgift	200.114	153.638
12	Moms og afgifter	92.224	-25.832
13	Anden gæld i alt	12.320	13.440
	Kortfristet gæld i alt	327.101	148.463
	GÆLD I ALT	2.968.026	2.910.755
	PASSIVER I ALT	16.106.942	11.599.807

Noter til resultatopgørelsen 2024	2024	<i>2025 tkr</i>	2023
1 Netto omsætning			
Omsætning fast afgift	-510.456	-512	-290.968
Omsætning energitillæg/grundvandssikring	-47.376	-45	-47.189
Omsætning vandforbrug	-505.417	-508	-490.657
Omsætning Distribution	0		0
Salg af vand i alt	-1.063.249	-1.065	-828.813
Tilslutningsbidrag			
Tilslutningsbidrag	-35.000	0	-116.400
Tilslutningsafgifter i alt	-35.000	0	-116.400
Andre Indtægter ved hovedaktivitet			
Salg af vandmålere/ andel målerbrønde	0	-1	-2.000
Salg til andre vandværker	0	0	-32.620
Gebyrer- rykkere	-7.000	-2	-8.200
Gebyrer flyttere momspligtig	-13.500	-5	-6.600
Andre Indtægter i alt	-20.500	-8	-49.420
Omsætning i alt	-1.118.749	-1.073	-994.633
Overdækning hensat (=Egenkapital)			
Underdækning til kapitalkonto	66.981	0	0
Overdækning til egenkapitalkonto	0	-2	-117.562
Underdækning i alt	66.981	-2	291.297
Nettoomsætning i alt	-1.051.768	-1.075	-703.336
2 Produktions- omkostninger			
El-udgift 100 %	80.674	75	91.648
Refusion af El-afgift	-30.514	-29	-13.996
Køb af vand fra VVF	13.982	20	18.104
BNBO	29.676	30	29.500
Omk. renovering vandværk	11.265	0	3.230
Omk. boringer	0	0	0
Omk. faste anlæg / pumper/ filtre	18.712	50	1.925
Leje af jord m/moms	9.900	10	11.900
Omk Vedligehold bygning & udenomsareal	35.564	15	10.900
Ejendomsskat	338	1	960
SRO Service Vindeby vandforsyning -	18.734	15	12.350
Løn driftspersonale	90.000	90	60.000
Forsikringer	2.583	3	2.473
Ruskol Service	0	3	0
Vandanalyser	37.953	35	27.647
Produktionsomkostninger	318.867	318	256.641
Afskrivninger Produktion			
Afskrivninger bygninger	39.715	41	29.332
Afskrivninger Pumper-Installationer	93.786	94	85.973
Afskrivninger Boringer	45.798	45	45.797
Afskrivninger produktion i alt	179.299	180	161.102
Produktionsomkostninger i alt	498.166	498	614.516
3 Distributionsomkostninger			
Omk. Rør/ ledningsnet/ stophaner	85.398	75	44.845

Omk. nyttilslutninger	0	10	9.911
Omk. vandmålere	0	5	2.870
WEB GIS	35.899	15	19.601
Distributionsomkostninger i alt	121.297	105	77.227
Afskrivninger Distribution			
Afskrivninger ledningsnet mm	263.571	176	175.254
Afskrivning målere	44.901	23	23.026
Afskrivning distribution i alt	308.472	199	198.280
Distributionsomkostninger i alt	429.769	304	275.507
Direkte- & Kapacitetsomkostninger	927.935	802	890.023
Dækningsbidrag	-190.814	-271	-763
4 Administrationsomkostninger			
Kontorartikler og tryksager	0	2	616
Edb-udgifter Rambøll /e-conomic	17.735	20	13.584
Danløn	163	1	264
Kurser	15.814	5	219
Mindre anskaffelser	1.199	1	905
Telefon isdn/bredbånd	6.432	6	6.408
Annoncer	1.528	3	0
hjemmeside + web hotel	1.210	2	712
Porto + gebyr ex.moms	60	1	1.924
Div.udgifter kontrakter/tinglysning	0	5	19.912
Gaver	0	0	0
Honorarer	50.000	50	24.000
Regnskab/bogføring	61.276	75	38.466
Forsikringer- erhvervsforsikring	3.173	3	2.989
Kontingenter m/moms	7.707	8	7.297
Kontingenter u/moms	1.500	2	1.000
IT tilskud	12.250	12	12.250
Kørselsgodtgørelse	4.427	0	0
Generalforsamling	2.316	5	4.180
Bestyrelsesmøder m.m.	4.123	2	1.545
Tab på debitorer (konstateret tab)	739	2	-151
Administrationsomkostninger i alt	191.652	205	136.120
5 Andre driftsindtægter			
Salg af målerdata til kommunen	-7.992	-15	-7.987
Andre driftsindtægter i alt	-7.992	-15	-7.987
Resultat før finansielle indtægter	-116.029	-81	314.820
6 Finansielle indtægter			
Renteindtægter i alt	-14.776	0	0
Renteindtægter i alt	-14.776	0	0
7 Finansielle omkostninger			
Renteudgift	0	0	-508
Renter, provision Kommunekredit	76.133	66	48.431
Bankgebyrer	12.628	12	7764
Renteudgift, Told & Skat	150	0	0
Renteudgifter i alt	88.911	78	55.687
ÅRETS RESULTAT til Overdækning	66.981	3	259.133

Noter til balancen 2024

AKTIVER	2024	2023
8 Anlægsaktiver		
Ledningsnet (75/50)		
Ledningsnet anskaffelse primo	7.772.362	7.390.266
Ledningsnet årets tilgang Stenodden/Vemmenæs	4.350.000	382.096
Ledningsnet, afskrivning primo	-980.333	-805.079
Ledningsnet årets afskrivninger	-263.571	-175.254
Ledningsnet i alt	10.878.458	6.792.029
Målere (10)		
Målere anskaffelse primo	230.255	230.255
Målere årets tilgang Stenodden/Vemmenæs	175.000	0
Målere afskrivninger primo	-69.075	-46.052
Målere årets afskrivninger	-44.901	-23.023
Målere i alt	291.279	161.180
Driftsmidler -pumper-filtre-SRO (30/20/10)		
Driftsmidler, anskaffelse primo	1.443.247	1.123.637
Driftsmidler, årets tilgang	0	319.610
Driftsmidler, afskrivning primo	-349.559	-263.586
Driftsmidler, årets afskrivninger	-93.786	-85.973
Driftsmidler -pumper - filtre i alt	999.902	1.093.688
Boringer (30)		
Boringer anskaffelse primo	1.542.704	1.542.704
Boringer årets tilgang	0	0
Boringer afskrivning primo	-137.391	-91.594
Boringer årets afskrivninger	-45.798	-45.797
Boringer i alt	1.359.515	1.405.313
Bygninger (50/20)		
Bygninger anskaffelse primo	846.314	579.517
Bygninger årets tilgang	95.499	266.797
Bygninger afskrivning primo	-131.691	-102.359
Bygninger årets afskrivninger	-39.715	-29.332
Bygninger i alt	770.407	714.623
Grund		
Grund, anskaffelse primo	40.140	40.140
Grund i alt	40.140	40.140
Anlægsaktiver i alt	14.339.701	10.206.973
Omsætningsaktiver		
Varelager	0	0
9 Tilgodehavende salg m.m.		
Debitorer	-3.495	-31.421
Svendborg Kommune tilgode	0	40.775
Forudbetalte poster	0	0

	Likvide beholdninger		
	Fynske Bank 0815 8159965229	970.736	1.383.480
	Fynske Bank opsparing	800.000	500
	Værdipapirer		
	Obligationer + PB portefølje Nordea 0716 904 504	0	0
	Omsætningsaktiver i alt	1.767.241	1.393.334
	AKTIVER I ALT	16.106.942	11.600.307
Note	PASSIVER	2024	2023
10	EGENKAPITAL / Overdækning		
	Overdækning (=Egenkapital)	-2.548.338	-2.430.776
	Opskrivningsfond	-6.132.559	-6.132.559
	Opskrivningsfond Stenodden/Vemmenæs 2024	-4.525.000	
	Årets overdækning/underdækning	66.981	-117.562
	EGENKAPITAL I ALT	-13.138.916	-8.680.897
	HENSÆTTELSER		
	Hensættelser til udvidelse af ledningsnet	0	0
	HENSÆTTELSER IALT	0	0
	GÆLD LANGFRISTET		
	Lån Kommune Kredit 202053337/2020	-962.307	-1.021.761
	Lån Kommune Kredit 202256109/2022	-1.678.618	-1.748.686
	GÆLD KORTFRISTET		
11	Leverandører varer m.m.		
	Kreditorer	-22.443	-7.217
	Skyldige omkostninger	0	0
11	Vandafgift		
	Vandafgift opkrævet	-403.355	0
	Vandafgift afregningskonto	203.241	-153.638
	Skyldig Vandafgift ialt	-200.114	-153.638
12	Moms og afgifter		
	Udgående (salg) moms	-380.397	-171.174
	Indgående (køb) moms	139.339	189.343
	Elafgift	30.513	7.663
	Momsafregningskonto	118.321	0
	Moms og afgifter i alt	-92.224	25.832
13	Anden Gæld		
	Skyldig A-skat	-10.120	-11.040
	Skyldig AM-bidrag	-2.200	-2.400
	Anden Gæld ialt	-12.320	-13.440
	GÆLD I ALT	-2.968.026	-1.170.224
	PASSIVER I ALT	-16.106.942	-9.851.121

Eksternt bilag Årsrapport 2024

Værdisætning af overtaget forsyningsområde 2024.

Bjerreby Vandværk har med virkning fra 1/1 2024 overtaget 275 forbrugssteder på Stenodden.

Overtagelsen har været uden direkte omkostninger For Bj.Va.

Der overtages ca. 11.5 km hovedforsyningsledning, med tilhørende stikledninger og 8 hovedventiler, samt et teknisk anlæg indeholdende trykforøger.

Dele af hovedforsyningsledninger ca. 2,5km i sommerhusområde er anlagt i periode 1967 – 1985

I Vemmenæs by er ledningsnettet delvis fornyet omkring 1985-1990 i forbindelse med at Stenodden Vandværk overtog forsyningen fra tidligere Vemmenæs Vandværk.

De seneste anlæg af ledningsnet er er sket i forbindelse med udvidelse af ledningsnet mod Bjerreby og senest ved sammenkoblingen til Bjerreby vandværks forsyningsledningsnet i 2008.

Ledningsnettets resterende levetid estimeres som værende gns. 30 år af en nominet levetid på 75 år.

Værdisætning jf. Capex-værktøj:	Nedskrevet værdi:	
Forsyningsledning 11.5km	9.292.000	3.716.799
Stikledninger 275 stk.	1.298.550	519.420
Hovedventiler 10stk.	89.800	39.920
Teknisk installation ved rute 9	150.000	75.000
Værdiansættelse til anskaffelsespris	10.830.350	4.351.139
Årlig afskrivning	157.404	

I forbindelse med overtagelse er 275 mek.-vandmålere udskiftet af Vandogaffald A/S

Værdi inkl. montering 650kr. pr. stk. 178.750

Årlig afskrivning (8 år) 22.344

Vandværket opskriver værdien af ledningsnettet med den nedskrevne værdi:	4.350.000
Bestyrelsen vurderer de overtagede aktiver for levetidsforlænget til ca. 50 år	
Opskrivningen afskrives herefter årligt lineært	87.000
Målerudskiftningen aktiveres ved opskrivning	175.000
Årlig afskrivning målerudskiftning forsyningsområde Stenodden	21.875

Vandværkets distributionsnet ca. 26.5 km var tilsvarende pr 31.12.23 værdisat til: **6.792.029**

jf. bestyrelsesmøde/referat 29/1 2025 - Punkt 01.07